



Géolocalisation

Mode d'emploi

Genève, Septembre 2024

Vous avez dorénavant le choix :

1. Vous souhaitez être alerté-e selon votre position (géolocalisation)

➔ Cette option rend l'application encore plus efficace :

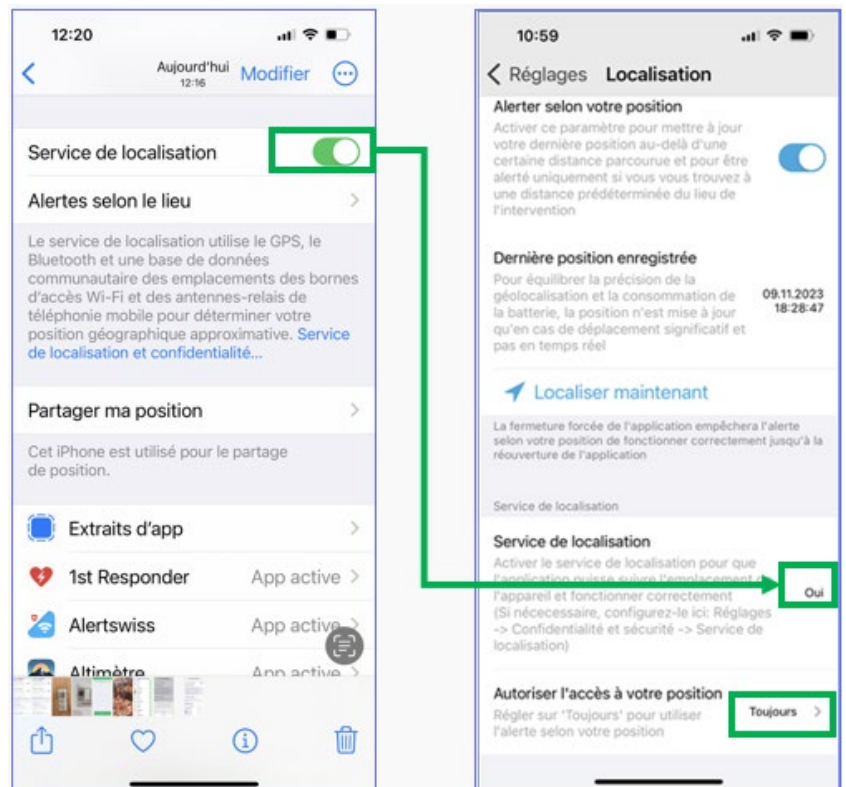
- Le temps de notification est réduit, ce qui permet d'augmenter les chances de survie
- Les First Responders ne sont alertés que s'ils se trouvent à proximité.
- Toutes les données de localisation restent confidentielles.

➔ Pour l'activer, voici comment paramétrer votre téléphone :

Sur IOS

Configuration **nécessaire** :

- Configurez « Service de localisation » sur « **Oui** » et « Autoriser l'accès à votre position » sur « **Toujours** ».

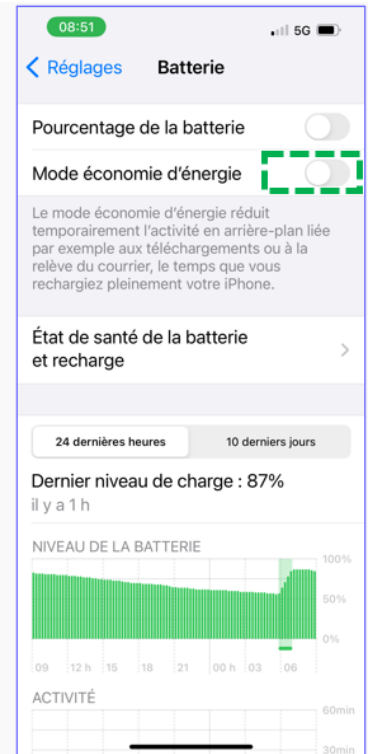
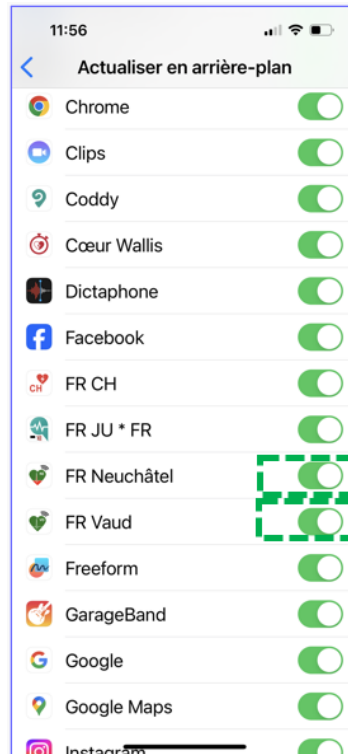




Sur IOS

Configurations **recommandées** :

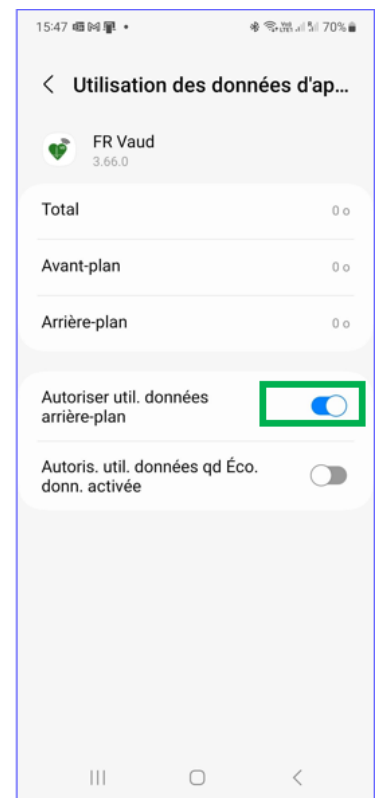
- Activez le commutateur « actualiser en arrière-plan » pour l'application Save a Life.
- Désactivez le mode « économie d'énergie »



Sur Android

Configurations **nécessaires** :

- Configurez « Service de localisation » sur « **Oui** » et « Autoriser l'accès à votre position » sur « **Toujours** »,
- Activez le commutateur « actualiser en arrière-plan » pour l'application Save a Life.





Sur Android

Configuration **optionnelle** :

- Désactivez le mode « économie d'énergie »

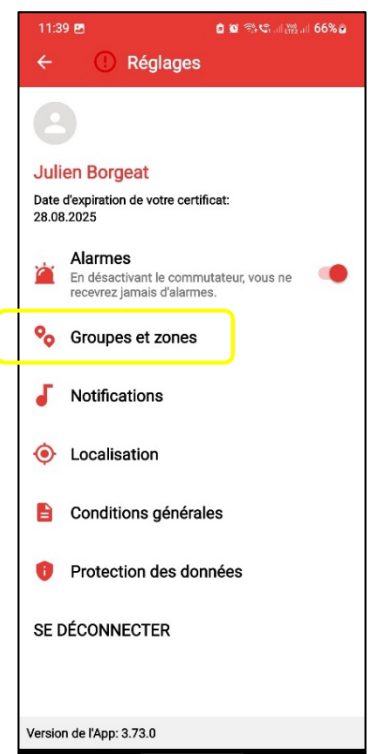
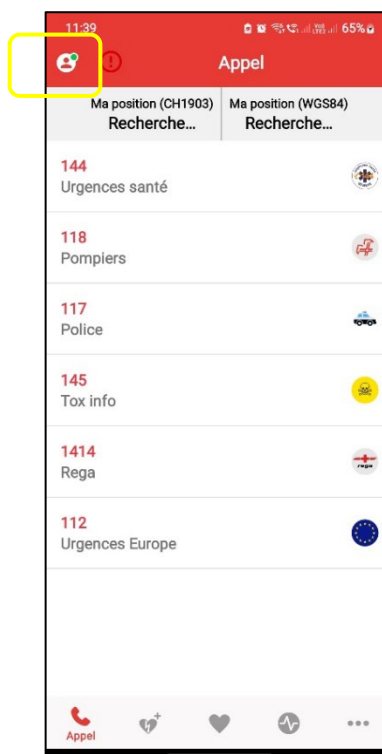


2. Vous préférez rester sur des zones d'alertes (option dite « par défaut »)

➔ Dans ce cas, sélectionnez bien les zones dans lesquelles vous pouvez vous trouver de jour comme de nuit :

Configurations **nécessaires** :


- Ouvrez l'app et cliquez sur l'icône tout en haut à gauche
- Puis cliquez sur « **Groupes et Zones** »





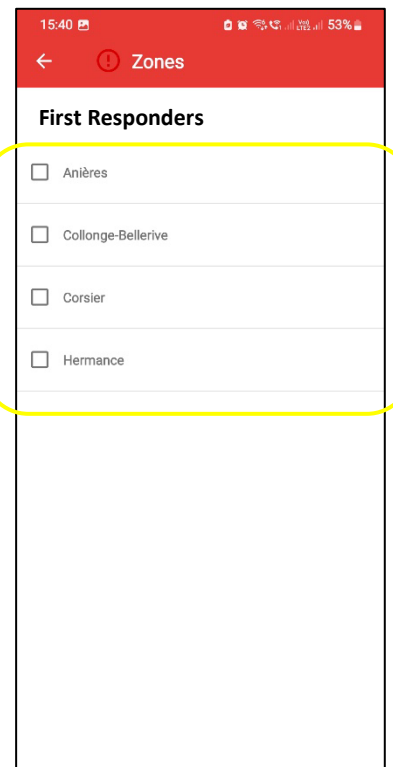
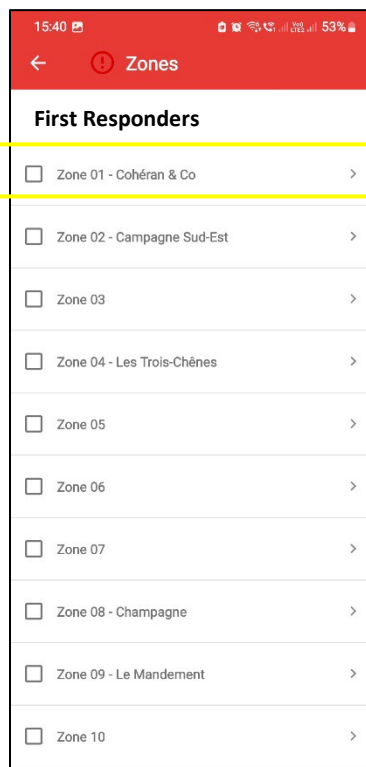
SAVE A LIFE

- Cliquez maintenant sur « **First Responders** »
- Désactivez le bouton rouge pour choisir la ou les zones désirées, puis cliquez sur « **Canton de Genève** » pour préciser votre zone.



- Chaque zone comporte plusieurs communes. Aussi, il est utile de cliquer sur chaque zone pour voir à quelle(s) commune(s) celle-ci correspond.

Plus vous précisez votre zone d'habitat et/ou de travail, plus les notifications seront efficaces !



Un grand merci pour votre engagement !

N'hésitez pas à m'adresser vos questions et retours, je suis là pour vous !

Julien, responsable technique

support@savealife.ch